



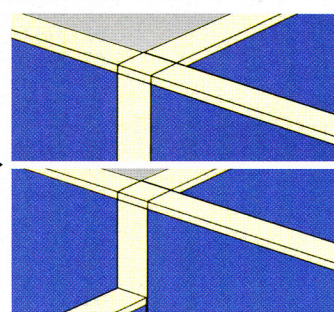


■ F-40パネルの特長


■ F-40パネルの連結は新規に開発したレバー連結方式。簡単な作業で強固な連結強度が得られます。また、パネルとパネル、パネルとジョイントポール、段差などいろいろな連結に対して、この金具一つで全て対応できます。




L型、T型、X型に連結する場合はジョイントポールを使用します。どのタイプも構造は同じですので、組替えの際に識別しておく必要はありません。




組立作業



パネル下部のフックを引きおこし、連結したいパネルの下部を引っ掛けます。

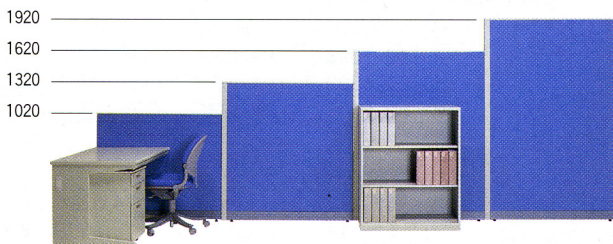


パネル上部のトップカバーを外し、連結部分をパネルの溝に引っ掛けて、レバーを180度回転させます。



トップカバーを元に戻して組立終了です。

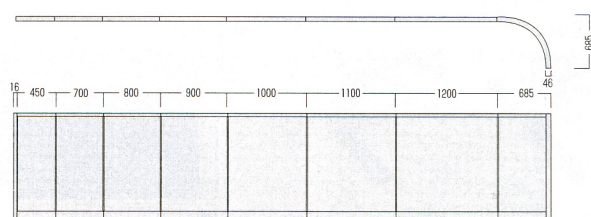
■ 高さモジュール



新高さモジュール

F-40パネルは使い勝手を考えた新しい高さモジュールを設定しました。受付から会議室まで幅広くレイアウトできます。


■ パネルサイズモジュール



ワイドモジュール

■ パネル張地バリエーション

EXクロス(難燃: 難燃アクリル61%, 難燃ポリエステル39%)



EXクロス(難燃: 再生ポリエステル50%, 難燃ポリエステル39%, レギュラーポリエステル11%)

