



■ チェア:M-2800LM-K テーブル:JT-2412 >> P436



共通仕様

- 再生樹脂70%以上
- 背・座/皮張り一部レザー張りまたは布張り
再生70%P.P.L字成型芯
スラブウレタン、チップウレタン
- 肘部/ビーチ無垢材(ウレタン塗装)
- 脚部/アルミダイキャスト

ガス圧上下調節 前支点ロック

■ ハイバック

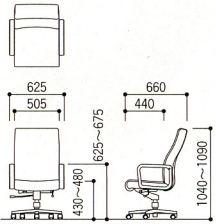
■ ミドルバック



-BE(ベージュ)

47-0503-□ M-2800FH-□箱
¥164,850(¥157,000)

W625×D660×H1040~1090
SH430~480mm



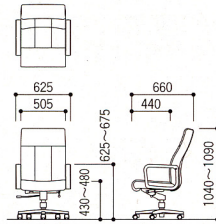
M-2800FH



-C(ブラウン)

47-0504-□ M-2800LH-□箱
¥226,800(¥216,000)

W625×D660×H1040~1090
SH430~480mm



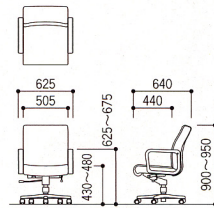
M-2800LH



-G(グレー)

47-0505-□ M-2800FM-□箱
¥156,450(¥149,000)

W625×D640×H900~950
SH430~480mm



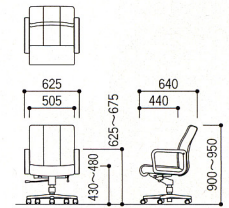
M-2800FM



-K(ブラック)

47-0506-□ M-2800LM-□箱
¥213,150(¥203,000)

W625×D640×H900~950
SH430~480mm



M-2800LM

M-2500タイプ

■ ハイバック

■ ミドルバック



-G(グレー)

47-0507-□ M-2500FH-□箱
¥150,150(¥143,000)

W590×D660×H1120~1190
SH425~495mm



ブラック

47-0508-0 M-2500LH箱
¥169,050(¥161,000)

W590×D660×H1120~1190
SH425~495mm




-BE(ベージュ)

47-0509-□ M-2500FM-□箱
¥145,950(¥139,000)

47-0510-0 M-2500LM箱
¥164,850(¥157,000)

W590×D675×H950~1020
SH425~495mm



共通仕様

- 背・座/皮張り一部レザー張りまたは布張り、再生P.P.成型座(座芯材)
成型合板(背芯材)、スラブウレタン、チップウレタン
- 肘部/アルミダイキャスト、木部:ビーチ無垢材(ウレタン塗装)
- 脚部/アルミダイキャスト

ガス圧上下調節 背・座連動ロック

