




張地



-B(ブルー) -1 -O(オレンジ) -2  
-K(ブラック) -3 -M(グリーン) -4

共通仕様

●再生樹脂10%以上  
背・座・ヘッドレスト/サスペンション、布張り(弾性ポリエステル)  
フレーム/再生ポリアミド樹脂、ガラス強化タイプ  
ランバーサポート/ポリアミド、P.P.樹脂成型品  
2WAYフレキシブル肘/P.P.、ABS樹脂成型品  
固定肘/P.P.樹脂成型品  
脚部/スチール、P.P.脚端カバー、ウレタン巻キャスター  
機構部/アルミ合金、焼付塗装仕上げ

■エコロジーへの積極的対応

再生材料

背・座メッシュ部の樹脂フレームは、再生樹脂を採用。  
機構部のアルミ合金部分とともに、環境に配慮した設計です。



部品交換



張地部分が汚れたり傷んだ場合、張地部分だけを交換できるロングライフ設計です。

■2WAYフレキシブル肘(可動肘)



-K(ブラック)

44-0006-□ ESF-H880-□ 箱  
¥116,865(¥111,300)

W700×D550×H1145~1225  
SH425~505mm

背・座運動ロック、任意固定  
ロック強弱調節、ガス圧上下調節



-M(グリーン)


44-0007-□ ESF-H850-□ 箱  
¥113,505(¥108,100)

W700×D550×H925~1005  
SH425~505mm

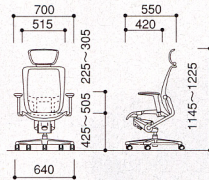
背・座運動ロック、任意固定  
ロック強弱調節、ガス圧上下調節

■2WAYフレキシブル肘

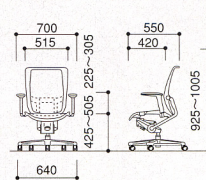
上下(80mmストローク)・左右(20°)の2方向に調節可能で、体型や執務スタイルに合ったポジションに設定できます。



■ESF-H880



■ESF-H850



■固定肘

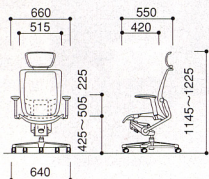


-B(ブルー)

44-0008-□ ESF-880-□ 箱  
¥111,930(¥106,600)

W660×D550×H1145~1225  
SH425~505mm

背・座運動ロック、任意固定  
ロック強弱調節、ガス圧上下調節

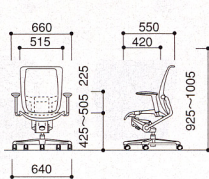


-K(ブラック)

44-0009-□ ESF-850-□ 箱  
¥109,305(¥104,100)

W660×D550×H925~1005  
SH425~505mm

背・座運動ロック、任意固定  
ロック強弱調節、ガス圧上下調節

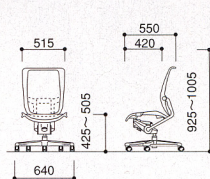


-B(ブルー)

44-0010-□ ESF-820-□ 箱  
¥97,230(¥92,600)

W515×D550×H925~1005  
SH425~505mm

背・座運動ロック、任意固定  
ロック強弱調節、ガス圧上下調節

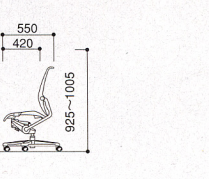


-O(オレンジ)

44-0010-□ ESF-820-□ 箱  
¥97,230(¥92,600)

W515×D550×H925~1005  
SH425~505mm

背・座運動ロック、任意固定  
ロック強弱調節、ガス圧上下調節



■肘なし