

EBXタイプ



■ スーパーハイバック (650型)

■ ハイバック(550型)

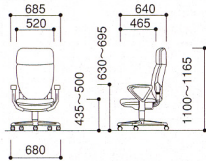
■ ミドルバック(450型)



-DG(ダークグレー)

44-0067-□ EBX-650F-□ 箱
¥138,075 (¥131,500)

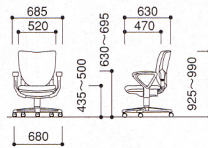
W685×D640×H1100~1165
SH435~500mm



-DC(ダークブラウン)

44-0068-□ EBX-550F-□ 箱
¥129,885 (¥123,700)

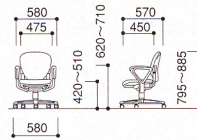
W685×D630×H925~900
SH435~505mm



-B(ブルー)

44-0069-□ EBX-450F-□ 箱
¥74,865 (¥71,300)

W580×D570×H795~885
SH420~510mm



-C(ブラウン)

44-0070-□ EBX-451F-□ 箱
¥58,170 (¥55,400)

W580×D570×H795~885
SH420~510mm

張地(650・550型)


(布: PET53%, ポリエステル
40%・ナイロン7%)




-DG(ダークグレー) -1
-DC(ダークブラウン) -2

張地(450型)

(布: 再生ポリエステル51%・
ポリエステル49%)



-B(ブルー) -1
-G(グレー) -2
-C(ブラウン) -3



-R(レッド) -4
-M(グリーン) -5

共通仕様

- 再生樹脂10%以上
- 背・座/P.P樹脂成型シエル、
モールドウレタンクッション
- 脚/650・550型: スチール、ABSカバー
(メッキ) 450型: スチール、P.P樹脂
カバー
- ☑ 背・座連動ロック、任意固定
- ☑ ガス圧上下調節

650・550・450型



アクティブスライドロック
背もたれが下がりながら後傾、
同時に座後部がリフトしながら、
前方にスライドします。

650・550型



背・座連動ロック、任意固定
左肘内蔵レバーを上げることに
より、リクライニング可能。レ
バーを離すと任意の角度で固定。
レバーを最上位で止めると、フ
リーロックとなりませう。

EKCタイプ



■ EKC-E型

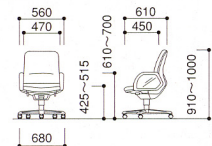
■ EKC-D型



-B(ブルー)

44-0071-□ EKC-E7C-□ 箱
¥115,920 (¥110,400)

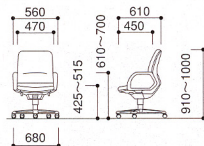
W560×D610×H910~1000
SH425~515mm



-DC(ダークブラウン)

44-0072-□ EKC-E7A-□ 箱
¥111,195 (¥105,900)

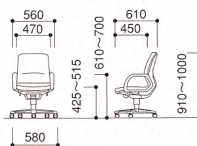
W560×D610×H910~1000
SH425~515mm



-RP(ローズ)

44-0073-□ EKC-D7A-□ 箱
¥95,550 (¥91,000)

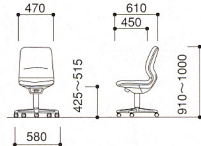
W560×D610×H910~1000
SH425~515mm



-M(グリーン)


44-0074-□ EKC-D7-□ 箱
¥77,910 (¥74,200)

W470×D610×H910~1000
SH425~515mm



張地(EKC-E型・EKC-D型共通)

(布: ポリエステル)




-B(ブルー) -1
-DC(ダークブラウン) -2
-RP(ローズ) -3
-M(グリーン) -4

共通仕様

- 再生樹脂10%以上
- 背・座/張地同時成型コールドケアモールドウレタン
背座シエル/剛性構造、P.P樹脂成型品
- 脚/EKC-E型: スチール、ABS樹脂カバー(メッキ)
EKC-D型: スチール、P.P樹脂カバー
- ☑ 背・座連動ロック、任意固定
- ☑ ガス圧上下調節

EKC-E・D型



背・座連動ロック



背・座連動ロック任意固定