





■ ESSシリーズの特長

「作業用チェア」というスツールのイメージを一新するスタイリッシュなESSチェア。環境保全も考慮されており、分解・分別が簡単でほとんどの部分がリサイクル可能です。



ガス圧上下レバー  
手がかかりやすくワイドなレバーです。



クッション交換  
クッション部分は簡単に交換できるワンタッチ固定方式です。



背もたれの追加  
背もたれは、取り外したり、後で追加することも可能です。




フラットな背上部  
手で持ちやすい形状の背シエルは、クッションに手をふれずにチェアを移動できます。



ソフトベース脚  
チェアを固定してお使いになる場合には、軟質エラストマー製のソフトベース脚タイプをご利用ください。

■ 環境への対応

部品が交換しやすい、交換した部品がリサイクルしやすい。



部品交換

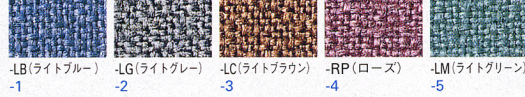
背もたれ・座クッションは、張地が汚れたり、いたんだ場合には簡単に交換ができます。

部品交換 再生材料

脚部はスチール芯、P.P.樹脂カバ付です。周辺機器への配慮も万全です。

張地

オレフィン布



ビニールレザー：抗菌・防汚・難燃



共通仕様

- 再生樹脂10%以上
- 背・座/布張り、ビニールレザー張り
- モールドウレタン、P.P.樹脂成型
- 背(可倒式)/P.P.樹脂成型
- 脚部/スチール、P.P.樹脂成型カバ付、ナイロンキャスター付

ガス圧上下調節

■ スタンダード

背付き



L-DG(ダークグレー)

44-0023-□ ESS-14-□ □ □  
44-0024-□ ESS-14L-□ □ □  
¥38,325(¥36,500)

W480×D500×H610~735  
SH400~525mm

背なし



-LM(ライトグリーン)

44-0025-□ ESS-13-□ □ □  
44-0026-□ ESS-13L-□ □ □  
¥34,860(¥33,200)

φ400×H400~525mm

■ 背もたれ可倒タイプ(※可倒タイプは、ビニールレザーのみ)

リング付き



L-RP(ローズ)

44-0027-□ ESS-18RL-□ □ □  
¥51,660(¥49,200)

W480×D425×H670~845  
SH450~625mm

リングなし



L-DB(ダークブルー)

44-0028-□ ESS-18L-□ □ □  
¥42,840(¥40,800)

W480×D425×H620~720  
SH400~500mm

■ 可倒式背もたれ

背もたれは可倒式です。背を倒したままでも、スツールとしてご利用いただけます。



■ ハイチェア

背付き



-LG(ライトグレー)

44-0029-□ ESS-16-□ □ □  
44-0030-□ ESS-16L-□ □ □  
¥43,260(¥41,200)

W4420×D500×H660~860  
SH450~650mm

背なし



-RP(ローズ)

44-0031-□ ESS-15-□ □ □  
44-0032-□ ESS-15L-□ □ □  
¥39,795(¥37,900)

φ400×H450~650mm

■ ハイチェア リング付

背付き



-LB(ライトブルー)

44-0033-□ ESS-16R-□ □ □  
44-0034-□ ESS-16RL-□ □ □  
¥49,770(¥47,400)

W420×D500×H660~860  
SH450~650mm

背なし



-RP(ローズ)

44-0035-□ ESS-15R-□ □ □  
44-0036-□ ESS-15RL-□ □ □  
¥46,200(¥44,000)

φ400×H450~650mm

■ 肘(オプション)

背付タイプに取付けできます。



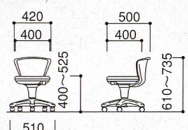
44-0021-0 (右肘)  
TSS-ARR ¥7,025(¥6,700)

44-0022-0 (左肘)

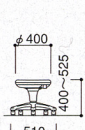
TSS-ARL ¥7,025(¥6,700)

※注文時に本体とセットでご注文下さい。

■ スタンダード

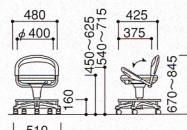


ESS-14

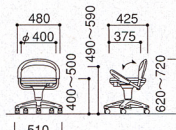


ESS-13

■ 背もたれ可倒タイプ

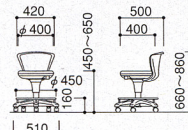


ESS-18RL

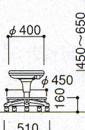


ESS-18L

■ ハイチェア・リング付き



ESS-16R



ESS-15R