

プロワークチェア

再生材料 エコ塗装

■ 座面高さ調節機能

作業に合わせて座面高さが12段階に調節できます。脚フレームの横棒に座部をひっかけて固定。簡単に座面高さが変えられます。



■ スウィング機能

身体の動きに合わせて、座面がしなやかにスウィング。快適な着座姿勢で作業疲労を軽減させます。



Y(イエロー)

93-2001-□ PW-200S□
¥19,635(¥18,700)

W420×D440×H650 SH320~560mm
(折畳み時/W420×D130×H770mm)



-A(アルミ色)

93-2002-□ PW-600S□
¥24,255(¥23,100)

W420×D590×H930 SH320~850mm
(折畳み時/W420×D130×H1100mm)

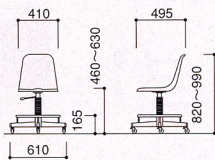
共通仕様

- 再生樹脂10%以上
- フレーム/スチールパイプ、粉体塗装
- フレームカラー/A(アルミ色)-1
- K(ブラック)-2
- Y(イエロー)-3

シート/ビニールレザー(ブラック)
機能/スウィング機能、座高調節機能
折畳み式

クリーンチェア

磨耗が少ないナイロンキャスターと、張地・クッションをなくし磨耗を軽減することで、徹底した発電防止効果を発揮します。



ECC-20L

44-0052-0 ECC-20L
¥43,995(¥41,900)

44-0053-0 ECC-19L
¥39,270(¥37,400)

ガス圧上下調節

ガス圧上下調節

共通仕様

シート/FRP樹脂成型
脚部/スチール、クロムメッキ、ナイロンキャスター

再生材料



44-0054-0 ECC-8L
¥24,780(¥23,600)

ガス圧上下調節

共通仕様

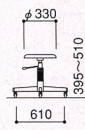
●再生樹脂10%以上
座/P.E.樹脂フロア成型
脚部/スチール、クロムメッキ、ナイロンキャスター

再生材料

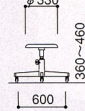


44-0055-0 ECC-7F
¥13,860(¥13,200)

ガス圧上下調節



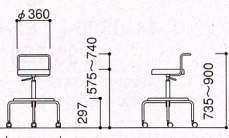
ECC-8L



ECC-7F

クリーンルームチェア

精密作業向けに、帯電しやすい樹脂は使用せず、やむをえず使用する場合は特殊な素材で加工し、静電気の帯電を極力抑えたチェアです。



ED-EH81L

44-0056-0 ED-EH81L
¥52,290(¥49,800)

44-0057-0 ED-EH80L
¥49,560(¥47,200)

ガス圧上下調節

ガス圧上下調節

共通仕様

●再生樹脂10%以上
座/スチール、クロムメッキ
脚部/スチール、クロムメッキ、ウレタン巻き導電キャスター

不要材料
エコ材料



44-0058-□ ED-E26-□
¥25,935(¥24,700)

不要材料
エコ材料

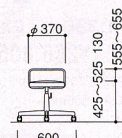


44-0059-□ ED-E24-□
¥23,520(¥22,400)

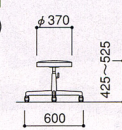
不要材料
エコ材料

共通仕様

●座芯材/MDF
座/導電ビニールレザー張り
脚部/スチール、クロムメッキ、ウレタン巻き導電キャスター
カラー/-K(ブラック)-1、-DC(ダークブラウン)-2



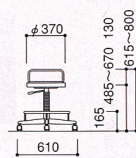
ED-E26



ED-E24

導電チェア

アース経路を確保できる導電レザーや、導電キャスターにより、発生した電気の人体への帯電が極めて微量なチェアです。



ED-E26L

44-0060-□ ED-E26L-□
¥39,270(¥37,400)

44-0061-□ ED-E24L-□
¥32,550(¥31,000)

ガス圧上下調節

ガス圧上下調節

共通仕様

●座芯材/MDF
座/導電ビニールレザー張り 脚部/スチール、クロムメッキ、ウレタン巻き導電キャスター
カラー/-K(ブラック)-1、-DC(ダークブラウン)-2



44-0062-□ EE-EL6AL-□
¥56,175(¥53,500)

ガス圧上下調節

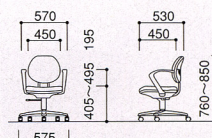
共通仕様

●再生樹脂10%以上 背・座/導電ビニールレザー張り、P.P.樹脂成型シェル
脚部/スチールパイプ、P.P.樹脂カバー、ウレタン巻き導電キャスター
カラー/-K(ブラック)-1、-DC(ダークブラウン)-2

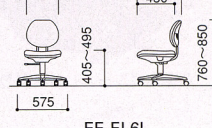


44-0063-□ EE-EL6L-□
¥46,515(¥44,300)

ガス圧上下調節



EE-EL6AL



EE-EL6L