




■ チェア：M-2800LM-K テーブル：JT-2412 >> P436

張地
布



-G(グレー)-1 -BE(ベージュ)-2

皮



-K(ブラック)-1 -C(ブラウン)-2

共通仕様

●再生樹脂70%以上

背・座 / 皮張り一部レザー張りまたは布張り
再生70%P.P.L字成型芯
スラブウレタン、チップウレタン
肘部 / ビーチ無垢材(ウレタン塗装)
脚部 / アルミダイキャスト

🔧 ガス圧上下調節 🪑 前支点ロック

■ ハイバック

■ ミドルバック



-BE(ベージュ)



-C(ブラウン)



-G(グレー)



-K(ブラック)

47-0503-□ M-2800FH-□
¥164,850(¥157,000)

W625×D660×H1040~1090
SH430~480mm

47-0504-□ M-2800LH-□
¥226,800(¥216,000)

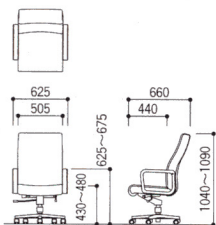
W625×D660×H1040~1090
SH430~480mm

47-0505-□ M-2800FM-□
¥156,450(¥149,000)

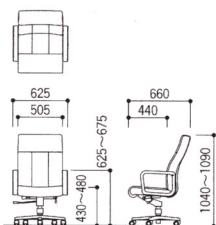
W625×D640×H900~950
SH430~480mm

47-0506-□ M-2800LM-□
¥213,150(¥203,000)

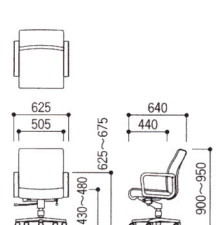
W625×D640×H900~950
SH430~480mm



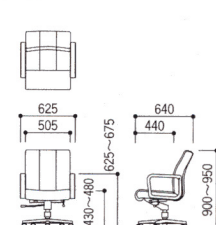
M-2800FH



M-2800LH



M-2800FM



M-2800LM

M-2500タイプ

■ ハイバック

■ ミドルバック



-G(グレー)




ブラック



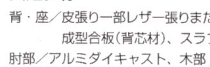
-BE(ベージュ)

張地
布



-G(グレー)-1 -BE(ベージュ)-2

皮



ブラック

共通仕様

背・座 / 皮張り一部レザー張りまたは布張り、再生P.P.成型芯(座芯材)
成型合板(背芯材)、スラブウレタン、チップウレタン
肘部 / アルミダイキャスト、木部：ビーチ無垢材(ウレタン塗装)
脚部 / アルミダイキャスト

🔧 ガス圧上下調節 🪑 背・座連動ロック

47-0507-□ M-2500FH-□
¥150,150(¥143,000)

W590×D660×H1120~1190
SH425~495mm

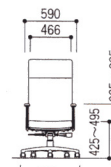
47-0508-0 M-2500LH
¥169,050(¥161,000)

W590×D660×H1120~1190
SH425~495mm

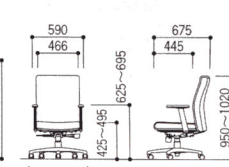
47-0509-□ M-2500FM-□
¥145,950(¥139,000)

47-0510-0 M-2500LM
¥164,850(¥157,000)

W590×D675×H950~1020
SH425~495mm



M-2500F-LH



M-2500F-LM