

# スタッキングチェア収納台車



①DSE-1054



②OKE-1421



③SCDE-30



④EW-A



⑤TSM-15



⑥TDM-15



⑦TDM-20



⑧TDM-30




⑨EW-20

|   | 商品コード            | 台車品番     | 価格                       | 寸法W×D×Hmm   | スタッキングチェア対応機種(積載脚数)   |
|---|------------------|----------|--------------------------|-------------|---|
| ① | <b>48-0017-0</b> | DSE-1054 | <b>¥27,615</b> (¥26,300) | 600×730×158 | MCE-800-802(5脚)MCVE-40(8脚)DCE-45(8脚)<br>MCVE-40M・A(6脚)MCAE-50・51(10脚) |
| ② | <b>48-0083-0</b> | OKE-1421 | <b>¥35,910</b> (¥34,200) | 605×830×487 | KME-310(30脚)KME-820-810(30脚)・MCE-10・15(30脚)・DCE-50(8脚)                |
| ③ | <b>48-0084-0</b> | SCDE-30※ | <b>¥36,540</b> (¥34,800) | 590×750×630 | SCE-610V・510、HCE-710(30脚)   |
| ④ | <b>44-0242-0</b> | EW-A     | <b>¥25,410</b> (¥24,200) | 585×585×955 | EAシリーズ(12脚)   |
| ⑤ | <b>30-0090-0</b> | TSM-15   | <b>¥39,270</b> (¥37,400) | 590×747×751 | TSM-3(15脚)  |
| ⑥ | <b>30-0091-0</b> | TDM-15   | <b>¥39,270</b> (¥37,400) | 590×729×750 | TDM-3(15脚)  |
| ⑦ | <b>30-0092-0</b> | TDM-20   | <b>¥30,974</b> (¥29,500) | 427×684×646 | TSCシリーズ(20脚)<br>TSC-15STF・15STV(15脚)・TSC-45(15脚)                      |
| ⑧ | <b>30-0093-0</b> | TDM-30   | <b>¥39,270</b> (¥37,400) | 553×721×880 | TSCシリーズ(30脚)<br>TSC-15STF・15STV(15脚)・TSC-45(25脚)                      |
| ⑨ | <b>44-0243-0</b> | EW-20    | <b>¥49,770</b> (¥47,400) | 610×980×870 | ELLCチェア(20脚)  |

※梱包2台入


# 折りたたみチェア収納台車




①フラット収納タイプ  
TFM-30




②フラット収納タイプ  
TDE-26  
TFM-45  
ECW-65



③積上収納タイプ  
ECW-31T



④ハンギング収納タイプ  
ECW-21H




⑤2段階タイプ  
ECW-36S



⑥ワンタッチ組立式コンパクトタイプ  
ECW-14L

■不要な時は折りたためます。



⑦ワンタッチ組立タイプ  
ECW-30L

■不要な時は折りたためます。

|   | 商品コード            | 台車品番    | 価格                         | 寸法W×D×Hmm      | 質量     | 折りたたみチェア対応機種(積載脚数)            |
|---|------------------|---------|----------------------------|----------------|--------|-------------------------------|
| ① | <b>30-0094-0</b> | TFM-30  | <b>¥ 53,025</b> (¥ 50,500) | 1080× 586× 895 | 11.4kg | TF-850(30脚)・TF-800(25脚)       |
|   | <b>51-0037-0</b> | TDE-26  | <b>¥ 66,885</b> (¥ 63,700) | 589×1122×1660  | 18.0kg | ESCF-64・65(50脚)               |
| ② | <b>30-0095-0</b> | TFM-45  | <b>¥ 72,975</b> (¥ 69,500) | 1100× 600×1640 | 26.0kg | TF-950(45脚)                   |
|   | <b>44-0244-0</b> | ECW-65  | <b>¥ 62,370</b> (¥ 59,400) | 1080× 570×1810 |        | EMO-41(60脚)                   |
| ③ | <b>44-0245-0</b> | ECW-31T | <b>¥ 56,175</b> (¥ 53,500) | 557× 985×1550  | 20.0kg | φ 19.1タイプ(25脚)・φ 22.2タイプ(20脚) |
| ④ | <b>44-0246-0</b> | ECW-21H | <b>¥138,600</b> (¥132,000) | 840×1590×2030  | 55.0kg | φ 19.1タイプ(64脚)・φ 22.2タイプ(56脚) |
| ⑤ | <b>44-0247-0</b> | ECW-36S | <b>¥106,785</b> (¥101,700) | 900× 800×1735  | 40.2kg | φ 19.1タイプ(42脚)・φ 22.2タイプ(30脚) |
| ⑥ | <b>44-0248-0</b> | ECW-14L | <b>¥ 46,200</b> (¥ 44,000) | 830× 590× 815  | 16.0kg | φ 19.1タイプ(14脚)・φ 22.2タイプ(14脚) |
| ⑦ | <b>44-0249-0</b> | ECW-30L | <b>¥ 51,240</b> (¥ 48,800) | 1420× 595× 815 | 20.0kg | φ 19.1タイプ(30脚)・φ 22.2タイプ(25脚) |