

両開き型	両開き型	両開き型	両開き型	両開き型	両開き型	両開き型	両開き型
両開き型	両開き型	両開き型	ガラス引戸型	スライドボード型	スライドボード型	図面ファイル型	両開き型
	引出し型	両開き型	ケン戸引出し型	パンフレットケース型	雑誌架型	両開き型	

基本サイズはW900×D450のユニット。壁面を無駄なく収納スペースに変えるシステムファニチャーです。フロアを仕切るパーティションとして利用すれば、ミーティングや接客などのスペースが簡単に設けられます。また天板を使用して収納機能の充実したカウンターとしても利用できます。

本体カラー ————


ニューグレー

VGタイプ共通仕様 ————


- 金属95%以上
- 再生樹脂10%以上(パンフレットケース、シャッター扉)

本体/スチール、メラミン焼付塗装
棚板/ビッチ30mm
耐荷重50kg (均等荷重)
扉/110° 開きヒンジ
ガラス/強化ガラス使用
熱処理ガラス使用
■上下左右連結金具付


■ Vシリーズの機能と特長 (VG、VG80、40VG、50VG、A4W共通)



両開き扉のラッチ
安全なラッチ付。引手をひくだけでラッチが外れ、閉めると自動的にラッチが作動。万一の地震の際にも飛び出したりすることがありません。




引戸のラッチ
スチール引戸、3枚スチール引戸、3枚ガラス引戸はラッチ付引手です。




引出しのラッチ
安全なラッチ付。引手をひくだけでラッチが外れ、閉めると自動的にラッチが作動。万一の地震の際にも飛び出したりすることがありません。



引出しのロック
各段の引出しは1回のキー操作で全段がロックされるオールロック方式です。



リバーシブルキー
キーはすべて、リバーシブルキー(方向性のない)で差しまちがいのないタイプです。(ケン戸型を除く)



引出しのレール
専用のサスペンションレールで引出しの操作はスムーズ。有効内寸法が100%活かされます。




引出しのセーフティロック
1つの引出しを引きはじめると他の引出しが自動的にロックされるので、本体が前に倒れる心配はありません。



強化ガラス(ガラス引戸型)
普通ガラスの3~5倍の強度で割れにくく、割れても細かい粒状になる5mm強化ガラスを採用。
※TG、HG型は3mm熱処理ガラス



ジョイント(上下)
システム収納家具は、上下・左右連結式です。連結金具は各ユニットに標準で付いています。



ジョイント(左右)

VGタイプ設置例

壁面収納
壁面を有効に使う、最もスタンダードな方法です。