

まずは基本施工を確実に。  
その上に転倒対策をプラス  
してください。

### 基本施工の徹底

- ベースを使用し、水平にアジャスター調節
- 家具の上下・左右を連結(スキ間家具は単体使用しない)



プラス


### 転倒対策

- 固定金具で床・壁に本体を固定
- 上部カバーで天井とのスキ間を無くし、収納家具を支える

## Vシリーズ


■ Vシリーズ ▶ P492~505

### ■ 安全性への配慮(設計・仕様)



#### 引出しのラッチ

引出しにはラッチが付き、地震時の引出しの飛び出しを防止します。




#### 扉のラッチ

開き・引戸扉(薄扉)にはラッチが付き、地震時の収納物の飛び出しを防ぎます。




#### 強化ガラス

同厚のフロートガラスの3~5倍の曲げ、衝撃強度。万一破損しても破片は粒状で安全です。飛散防止フィルム貼りガラスも別途お見積りいたします。



#### 家具のジョイント

各キャビネットの上下・左右を連結することで、倒れにくくなります。




#### 上部カバー

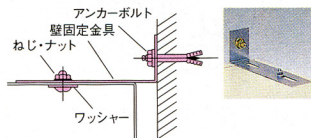
本体と天井とのスキ間をなくすことで、転倒を防止します。

### ■ 固定金具


#### ● 壁固定(コンクリート壁に限る)



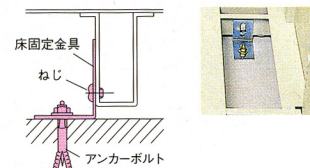
**26-0460-0**  
SFS-Kセット ¥2,520(¥2,400)




#### ● 床固定用



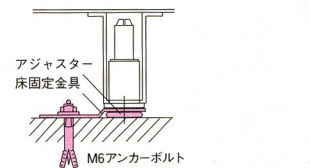
**26-0461-0**  
SFS-Uセット ¥2,520(¥2,400)



#### ● アジャスター用床固定金具

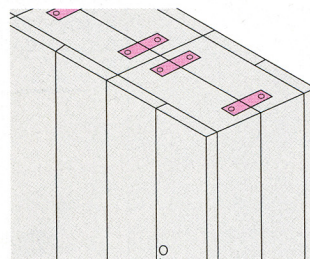


**26-0462-0**  
SFS-UN ¥2,520(¥2,400)



#### ● 背合わせ固定用

収納家具の高さが1770mm以上で、背合わせレイアウトの時にご使用ください。



**26-0463-0**  
SFS-Sセット(ジョイント板2枚)  
¥2,520(¥2,400)

### ■ 固定できない場合

#### ● 壁前用安定足(VG-40VG)



**26-0464-0**  
VGR-SLF ¥15,225(¥14,500)  
W110×T6×L580mm  
■ アジャスター調節可能  
※引出し型・両開き型の下置専用にご使用ください。

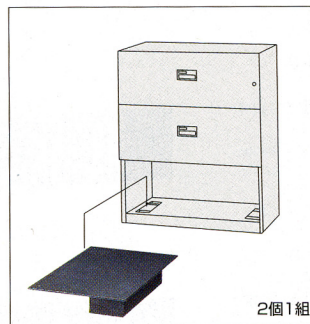
#### ● センター用安定足(VG-40VG)



**26-0465-0**  
VGR-SLC ¥17,430(¥16,600)  
W110×T6×L800mm  
■ アジャスター調節可能  
※引出し型・両開き型の下置専用にご使用ください。

#### ● ウェイト(VG引出し・ケン戸用)

引出し型やケン戸型を単体で使用し、固定できない場合、底板に取付けてご使用ください。



**26-0466-0**  
VGR-SWT ¥15,225(¥14,500)  
W290×D85×H60mm  
質量/12.5kg(1個当り)

### OAフロアの場合

OAフロアの場合、OAフロアと収納家具を連結固定しても地震対策にはなりません。OAフロア用収納家具ベース(別注)をご使用ください。尚、収納家具の機種によりベースと連結できない場合がありますので、担当者へお問い合わせください。

