

エスモ(小型物置)



ESC-1807ATS
間口1200 奥行513

ワイドな開口部で出入れスムーズ。高さ5タイプ全50サイズ、小型物置の決定版。

- 必要に応じて左右どちらにも間口の2/3が開きます。*間口800タイプは除く
- 雨水やホコリの浸入をシャットアウトする扉パッキン。*間口800タイプは除く
- 鍵がなくても仮ロックが掛かります。(室内側には仮ロック解除機能付)

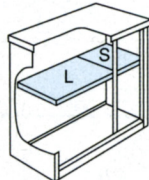


ESC-1205YSG
間口1200 奥行513

扉カラー/TS(チタニウムシルバー)-1. SG(サンドグレージュ)-2. WB(ウッティブラウン)-3
有効開口寸法/幅656×高さ920mm
室内有効寸法/幅1,195×奥行383×高さ1,025mm(屋根補強下993mm)

90-7020-□ ESC-1205Y□ ¥46,200(¥44,000)

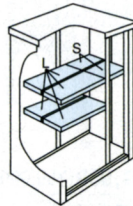
標準組立費 ¥7,350(¥7,000) ■標準 棚板 1205-L型 1枚
必要ブロック6コ(別途) 棚板 1205-S型 1枚
床面積/0.62m²(0.19坪) アンカー・転倒防止金具付
梱包数/5
質量/55kg



有効開口寸法/幅1,057×高さ1,778mm
室内有効寸法/幅1,755×奥行620×高さ1,880mm(屋根補強下1,851mm)


90-7021-□ ESC-1807A□ ¥85,050(¥81,000)

標準組立費 ¥10,500(¥10,000) ■標準 棚板 1807-L型 4枚
必要ブロック6コ(別途) 棚板 1807-S型 2枚
床面積/1.35m²(0.41坪) アンカー・転倒防止金具付
梱包数/7
質量/119kg



高さ(mm)	奥行(mm)	間口(mm)								
		800	1,050	1,200	1,350	1,500	1,650	1,800	1,950	2,100
Y型 1,100 間口800は1,140	513	●	●	●	●	●	●			
	750	●	●	●	●	●	●			
E型 1,500	513		●	●	●	●	●	●		
	750		●	●	●	●	●	●		
C型 1,640	513	●					●	●		
	750	●								
B型 1,840	513	●								
	750	●								
A型 1,958	513		●	●	●	●	●	●		
	750		●	●	●	●	●	●	●	●
	900			●	●	●	●	●	●	●

ヨド蔵MD(多目的物置)



DZB-3622HE

室内感覚で安心して収納。
出し入れしやすさを重視した
断熱タイプの高級物置。

- 壁と天井にウレタンを使用し、優れた断熱性を実現。
- 大きな取手「握りん棒」で扉の開閉がらくらく。
- 静かで動きがスムーズな連動式上吊り扉
- 場所・好みに応じて右開きにも左開きにも可能
- 雨筋がつきにくい「汚れんコーティング」(スーパーバリアカラー)を使用。
- 床板は収納物や用途に応じて選べる、合板床とスチール床を用意。

間口3636 奥行2234
有効開口寸法/幅1,440×高さ2,008mm

90-7008-0 DZB-3622HE
¥436,800(¥416,000)

標準組立費 ¥55,650(¥53,000)
必要ブロック25コ(別途)
床面積/7.98m²(2.42坪)

間口2585 奥行1884
有効開口寸法/幅1,440×高さ2,008mm

90-7007-0 DZB-2518HW
¥344,400(¥328,000)

標準組立費 ¥39,900(¥38,000)
必要ブロック16コ(別途)
床面積/4.76m²(1.44坪)

高さ(mm)	奥行(mm)	間口(mm)									
		1,183	1,533	1,884	2,234	2,585	2,935	3,636	4,443	5,144	5,845
2,467~ 2,478	1,183	●	●	●	●						
	1,533		●	●	●	●					
	1,884			●	●	●	●	●			
	2,234				●	●	●	●		●	
	2,585						●	●	●	●	●