


安価タイプ

店舗・一般家庭・展示会場のディスプレイなどに最適な人工芝です。




人工芝P470

材質 表面:ポリプロピレンスプリットヤーン糸、基布:ポリプロピレン、裏面:S.B.R.コーティング
規格 色 緑
パイル長 6mm

品番	規格サイズ	重量(約)	価格	梱包入数	元払数量	JANコード
MR-011-920-0	91cm巾×20m乱	19.2kg		1本	1本以上	905563
MR-011-980-0	91cm巾×1mに付		¥ 5,250(税込¥ 5,775)			
MR-011-922-0	182cm巾×20m乱	38.4kg		1本	1本以上	905570
MR-011-982-0	182cm巾×1mに付		¥10,500(税込¥11,550)			

●受注後約1週間で出荷します。 ●1m以上から10cm単位の販売です。

塩ビ不使用 防炎 EO 080271



人工芝HC-200

材質 表面:ポリプロピレン、裏面:S.B.R.コーティング
規格 色 緑
パイル長 6mm

品番	規格サイズ	重量(約)	価格	梱包入数	元払数量	JANコード
MR-019-420-0	91cm巾×20m乱	11kg	¥29,000(税込¥31,900)	1本	4本以上	621807
MR-019-422-0	182cm巾×20m乱	22kg	¥56,500(税込¥62,150)	1本	2本以上	621906


●ロール単位にて販売します。 ●接着剤による全面接着施工には適しません。
●棚などのディスプレイ向きです。床材での使用には向いていません。

塩ビ不使用

専用両面テープ(ロールタイプ人工芝用)

部分固定用

粘着層が厚く、優れた接着性。
気候変化にも影響されにくく
防水性が持続します。



人工芝固定用両面テープ

材質 基材:布、粘着剤:ゴム系
厚さ 約1.0mm

品番	規格	色	サイズ(約)	価格
CE-013-315-7	J0130	黒	50mm巾×15m	¥4,300(税込¥4,730)

●ご使用前には、パッケージ裏面の説明を必ずお読みください。

専用接着剤(ロールタイプ人工芝用)

全面固定用

耐久性・耐熱性が高く、接着性に優れた
1液湿気硬化型の接着剤。

ルーランナーやリアル人工芝などの
全面接着施工に。



ルピロン101

MR-013-216-0 JANコード 105925

¥48,000(税込¥52,800)

重量 16kg
梱包入数 1缶
元払数量 1缶以上

●1m当り0.6kg~0.8kgの接着剤が必要です。
●北海道、沖縄および離島は別途運賃を
申し受けます。

使用方法

(塗布量) 250~300g/m²: 塗地面、重ね貼り、鉄板など(非吸水下地)
300~350g/m²: モルタル、コンクリート面など(吸水下地)
600~800g/m²: コーティングタイプ人工芝貼り付け時など

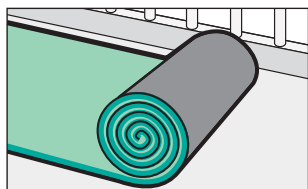
季節	オープンタイム	貼合可能時間	硬化時間
夏 (25℃~35℃)	15分	30分	約1日
春秋 (15℃~25℃)	15分	30分	約1日
冬 (5℃~15℃)	25分	30分	約2日

貼り合わせ直後及び1~2時間後に転圧を繰り返して行ってください。
接着剤塗布後、溶剤が揮発しますので、特にビニル床シートでは
オープンタイムを通常より長めに取り、ふくれに注意してください。

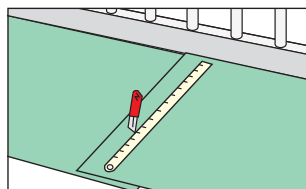
ロールタイプ人工芝 カンタン施工方法



① 施工場所のゴミ・ホコリ・油分などをとり、乾燥
させてください。施工に必要な道具(カッター
ナイフ・金尺はけはきみなど)をそろえてください。



② 芝目の方向を揃えて一度仮敷きしてみます。
実際に敷き込む広さよりも10cmくらい大きめに
見当をつけて、貼る場所の位置決めをします。



③ 人工芝の合わせ目や不要な部分は、金尺を当
てカッターナイフで真すぐに切り取ってください。



④ 全面接着の場合は、少し堅めのハケでムラな
く塗りぬります。一旦内巻きにした人工芝をし
わがでないように貼りつけていくと作業がス
ムーズです。