



50S

一般的なオフィスワークに必要十分なコードホール式デスク。奥行きは3サイズ。スペースへのこだわりにもきっちり対応できるデスクタイプです。



50S
製品紹介動画
<https://www.toyosteel.com/video/50s.html>

カラーバリエーション

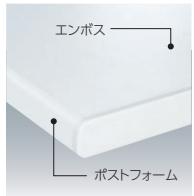


WW
天板/W(ホワイト)
本体/W(ホワイト)



PW
天板/P(パールアルダー)
本体/W(ホワイト)


人に優しい設計



ポストフォーム天板
デスク天板の前後面は、手触りの優しいポストフォーム加工。天板は反射を抑えたエンボス加工です。



取手は幅広いユニバーサルデザイン
袖箱の取手は全てラッチ付で座ったまま楽に手が届く幅広いユニバーサルデザインです。



開閉表示付シリンダー錠
1つの錠で片袖全部の引出しがロックできる内筒交換型オールロック錠。一目で施錠確認できる開閉表示付です。



キーレスタイプのダイヤル錠
座った姿勢で操作しやすい錠型ダイヤル。施錠錠のつまみを回すたびダイヤルが0000になります。
●非常解錠用ダイヤルNo検索キー別売

地球に優しい設計



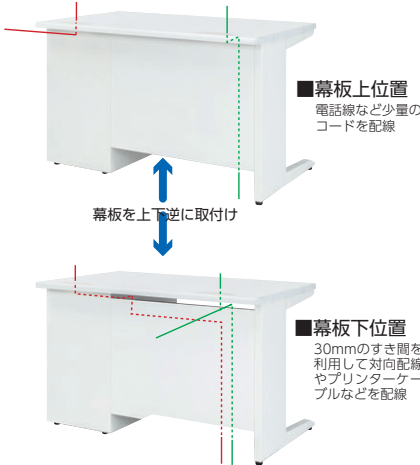
格納式フック (標準装備)
手荷物などを掛けられるように、デスクの字脚上部にフックを標準装備。必要ときにフックを引出してお使いいただけます。(耐荷重/3kg)

保護材フック (標準)
梱包資材を再利用する簡易フック。今まで天板の運搬保護材は運搬後、廃棄されてきました。地球に優しく少しでもゴミを減らそうと考えました。小さなカバンやヘルメットなどの整理にご利用ください。

充実のワイヤリング機能 ニーズに合わせて配線機能をアップ!

OA配線や対向配線が必要な場合、幕板を下位置に取り付け(標準取付)、幕板上部のすき間にコードを通します。電話コードなどの少量配線を床から机上まで立ち上げる場合には、幕板を上下反転させ上位置に取り付けます。また、大量のコードを配線する場合には、オプションの配線ボックスを付けることにより、横配線や余長コードもスッキリと処理できます。


■ワイヤリング方法



■コードホールオプション



■配線ボックス (オプション) ☎P162



袖箱デスク充実の収納量

50S片袖デスクA袖タイプの場合

A4ファイルボックス **10**個(中段×5、下段×5)

●センター引出し



●上段引出し



●上段引出し



●中・下段ファイル引出し



●ラッチ付センター引出し(オプション)



フレームセット



ディスプレイを取り付けることができます。
☎P154