

TUBE-390ZR (座/Sバネ)



DG(ダークグレー)

DC(ダークブラウン)

■張地カラー
●ビニールレザー



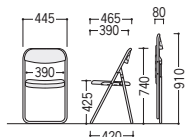
DG(ダークグレー) -[3]



DC(ダークブラウン) -[4]

44-0800-□ TUBE-390ZRL-□ □
¥24,100

W445×D465×H740 SH425 ●4.4kg
背・座/ビニールレザー張り、Sバネ内蔵(座)
脚部/φ22.2スチールパイプ、クロムメッキ
●シリンダー機構 ●梱包5脚入



SCF60 (アルミパイプ)




B(ブルー)

DC(ダークブラウン)

■張地カラー
(ビニールシート)



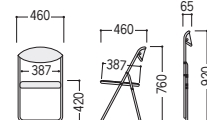
B(ブルー) -[1]



DC(ダークブラウン) -[2]

51-0107-□ SCF60-MX-□ □
¥17,100

W460×D460×H760 SH420 ●2.8kg
背・座/ビニールシート張り、ハードボード、ウレタンフォーム
脚/φ22アルミパイプ、粉体塗装
●シリンダー機構 ●連結機構 ●梱包6脚入



CF-107 フラット収納

●メッキ

●粉体塗装




B(ブルー)




DC(ダークブラウン)

■張地カラー
(ビニールシート)



B(ブルー) -[1]

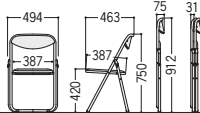


DC(ダークブラウン) -[2]

51-0145-□ CF107-CX-□ □
¥13,100

51-0146-□ CF107-MX-□ □
¥10,900

W494×D463×H750 SH420 ●4.5kg
背・座/ビニールシート張り、ハードボード、ウレタンフォーム
脚部/φ22スチールパイプ、クロムメッキ(CX)、粉体塗装(MX)
●シリンダー機構 ●連結機構 ●梱包6脚入



CF104 (スリムサイズ) フラット収納

●メッキ

●粉体塗装




M(グリーン)



B(ブルー)


■張地カラー
(ビニールシート)



B(ブルー) -[1]



M(グリーン) -[2]

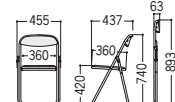


DC(ダークブラウン) -[3]

51-0108-□ CF104-CX-□ □
¥11,800

51-0109-□ CF104-MX-□ □
¥9,900

W455×D437×H740 SH420 ●3.8kg
背・座/ビニールシート張り、ハードボード、ウレタンフォーム
脚/φ19.1スチールパイプ、クロムメッキ(CX)、粉体塗装(MX)
●シリンダー機構 ●連結機構 ●梱包6脚入



CF-700 (アルミパイプ)



B(ブルー)

CF-300M (メッキパイプ)




C(ブラウン)

■張地カラー
(ウレタンレザー)



B(ブルー) -[1]

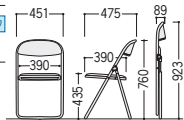


C(ブラウン) -[2]

30-0310-□ CF-700-□ □
¥19,700

30-0080-□ CF-300M-□ □
¥14,000

W451×D475×H760 SH435
背・座/ウレタンレザー張り、ハードボード、ウレタンフォーム
脚部/φ22アルミパイプ、アルマイト仕上げ(CF-700)
φ22.2スチールパイプ、クロムメッキ(CF-300M)
●シリンダー機構 ●連結機構 ●梱包5脚入 ●質量3.2kg(CF-700) ●質量5.4kg(CF-300M)



CF-100 (スリムサイズ)

●メッキ

●粉体塗装



C(ブラウン)




B(ブルー)

■張地カラー
(ウレタンレザー)



B(ブルー) -[1]

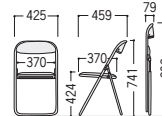


C(ブラウン) -[2]

30-0082-□ CF-100M-□ □
¥11,300

30-0083-□ CF-100T-□ □
¥8,400

W425×D459×H741 SH424 ●4.4kg
背・座/ウレタンレザー張り、ハードボード、ウレタンフォーム
脚/φ19.1スチールパイプ、クロムメッキ(100M)、粉体塗装(100T)
●シリンダー機構 ●連結機構 ●梱包6脚入



折りたたみチェア収納台車



① フラット収納タイプ E-26




② FSD-45



③ E-11



④ E-28



⑤ F-30



⑥ TCWE-30L



床板は4ヶ所に凸部がありますので折りたたみチェアがすべることなく格納できます。

商品コード	品番	価格	寸法W×D×H	質量kg	折りたたみチェア対応機種(積載脚数)
① 51-0110-0	E-26	¥ 93,300	590×1122×1660	17.5	SCF64(50脚)、CF72/71/70(43脚)
② 30-0445-0	FSD-45	¥129,600	1100×600×1640	26.0	NFA-700/NFAN-700(38脚)
③ 51-0111-0	E-11	¥112,700	590×950×1550	20.5	CF107(42脚)、CF104(46脚)
④ 51-0112-0	E-28	¥122,600	580×1655×900	25.8	SCF64(42脚)、SCF12(9脚)、CF104(45脚)、SCF60(30脚)、CF107(39脚)
⑤ 30-0232-0	F-30	¥ 72,800	554×1477×825	15.0	CF-700(25脚)、CF-300(25脚)、CF-100(30脚)
⑥ 44-0802-0	TCWE-30L	¥ 81,000	595×1420×815	20.0	TUBE-390(20脚)

- クリエイティブスペース
- ワークステーション
- デスク
- OAテーブルラック
- ハイグレードチェア
- オフィスチェア
- ローテーションスクリーン
- 会議・ミーティングテーブル
- 会議・ミーティングチェア
- 会議・研修室器具・備品
- ホワイトボード・掲示板
- ラウンジ・リフレッシュ家具
- システム収納家具・スライド書架
- 収納家具・整理用品
- ロッカー・シューズボックス
- 耐火金庫
- 役員用家具
- 応接用家具
- ロビーチェア・ベンチ
- カウンター
- オフィスアクセサリ
- 屋外用家具・備品
- ベッド・レセプション家具
- 間仕切り内装材
- 工場・物流用家具
- 高齢者・医療施設用家具
- 学校・図書館用家具
- 店舗用家具
- 官公庁仕様家具/防災用品