

05-2

裏面のマグネットでスチール面にピッタリ！

書庫用ボード

片面

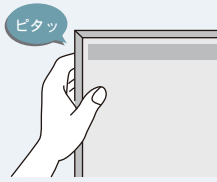
スチール



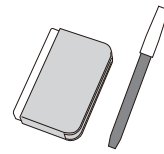
<p>無地</p> <p>FB937 ¥10,600 板面寸法/W360×H900 有効寸法/W338×H878</p>	<p>無地</p> <p>FB637 ¥7,700 板面寸法/W360×H600 有効寸法/W338×H578</p>	<p>2枚1組</p> <p>月予定表</p> <p>FB937M ¥11,600 板面寸法/W360×H900 有効寸法/W338×H878</p>	<p>2枚1組</p> <p>月予定表</p> <p>FB637M ¥16,500 板面寸法/W360×H600 有効寸法/W338×H578</p>	<p>行動予定表</p> <p>FB637Q ¥8,800 板面寸法/W360×H600 有効寸法/W338×H578</p>	<p>週間予定表</p> <p>FB637W ¥8,800 板面寸法/W360×H600 有効寸法/W338×H578</p>
--	---	---	---	---	---

裏面にマグネット付

裏面にマグネットバーがついているのでスチール面に簡単に取付けできます。



【付属品】



- イレザー
- ボードマーカー 黒 1本
- 吊具 2個

05-3

連結しても使えるタテ型ホワイトボード

スタンディングボード

運賃別途

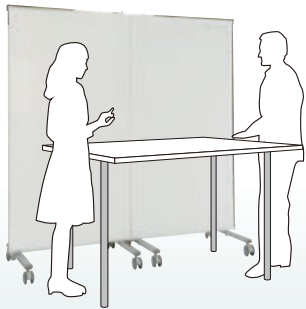
受

両面

スチール




● 両面スチールホワイトボード



関連商品

連結させてワイドサイズに  
連結金具セット



VPVA-SET ¥2,400  
連結金具(長) 連結金具(短)  
つまみ(4個)

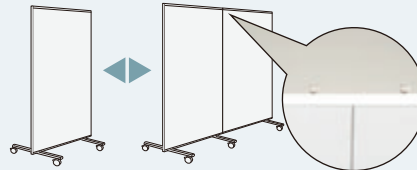
安全なコーナーカバー付



大型キャスター採用



連結しても使える



- ・ 一台でも、連結させてもご使用できます。連結部はフレームレスでフラットになります。
- ・ 連結金具セット(別売り)にて、ワイドサイズにも対応できます。(下記参照)

連結方法



1 連結金具セットは別売りです。

1. 板面同士合わせる面の上下角部にあるプラスチックコーナーを外してください。
2. 連結させる片側の板面のアルミフレームに連結金具を差し込み、連結金具のつまみを締めて固定してください。(上部は長いもの、下部は短いもの)
3. 連結する板面同士引き寄せ、もう片側のアルミフレームに連結金具を差し込み、連結金具のつまみを締めて固定してください。

ホワイトボード壁掛

ホワイトボード脚付

透明ボード

映写対応ホワイトボード

省スペースホワイトボード

掲示板(室内)

掲示板(屋外)

案内板

ポスターパネル

Pシリーズ  
ホワイトボード  
・黒板・掲示板

ボードパーテーション

展示パネル

ミラーボード

カラーボード

木目調・木枠ボード

店舗用品

工事写真用黒板

ボード文具

スチールグリーン黒板

式典用品

室名札・サイン

学校教室用黒板

スクリーン・ハンガー

別注事例集

部品一覧