

15

Wood pattern・Wooden frame 木目調・木枠ボード

- 木目調・木枠ボード
- 15-1 木枠ボード (30mm).....86
- 15-2 ウッドベースミックス
36サイズヨコ.....87
- 15-3 木目調枠案内板.....87


15-1

クリア塗装 (ツヤ消し) の木枠ボード

木枠ボード (30mm)




● ホーローホワイトボード  



品番	板面寸法	板面有効寸法	価格(税抜)
WOH23	W900×H600	W840×H540	¥22,600
WOH34	W1200×H900	W1140×H840	¥36,400
WOH36	W1800×H900	W1740×H840	¥46,100

● スチールグリーン黒板  



品番	板面寸法	板面有効寸法	価格(税抜)
WOS23	W900×H600	W840×H540	¥18,800
WOS34	W1200×H900	W1140×H840	¥31,000
WOS36	W1800×H900	W1740×H840	¥37,700

● ブラックボード  



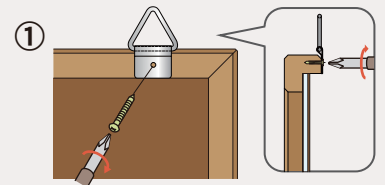
品番	板面寸法	板面有効寸法	価格(税抜)
WOEB23	W900×H600	W840×H540	¥20,100
WOEB34	W1200×H900	W1140×H840	¥33,400
WOEB36	W1800×H900	W1740×H840	¥40,100

天然木を使用した馬印
オリジナル30mm
木枠ボード

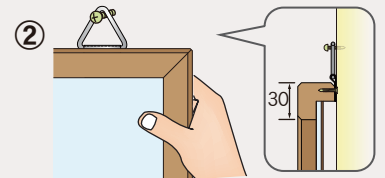
店舗のイメージに合わせて、ホワイトボード、ブラックボード、スチールグリーン黒板の3種類からお選びいただけます。



木枠ボード (30mm) の取付方法



板面裏枠に三角吊金具をビス止めします。
※ 事前に下穴をあけてください。



取付壁にビスをネジ込み、三角吊金具を掛けてください。

【三角吊金具 個数】

